

## Veldpost

### Nieuwsbrief van Het Veldhuis

21 februari 2019

#### Onderwerpen in deze nieuwsbrief zijn:

- Carnaval
- Week van de lentekriebels
- Wijkinformatielijnen
- Vissenziekenhuis bij BSO Feestkasteel
- Voor uw agenda
- Bijlage: Naschoolse activiteiten BSO Feestkasteel



#### CARNAVAL

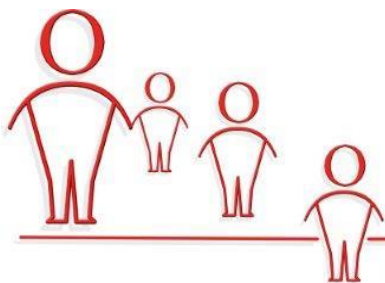
Morgen is het eindelijk zover! We vieren carnaval op Het Veldhuis!

Alle kinderen mogen verkleed op school komen en er worden verschillende activiteiten georganiseerd, waarover we al eerder hebben bericht. Maar waarom vieren we eigenlijk carnaval ?

**Carnaval / vastelaovend** is een katholiek volksfeest dat in februari of maart van elk jaar plaatsvindt. De precieze datum hangt af van Pasen; het carnaval is altijd zeven weken daarvoor. Dit jaar start dit feest officieel op zondag 3 maart. Het is de bedoeling dat je nog even 'uit je dak gaat' en gek doet voordat de vastentijd begint. De vastentijd is een tijd van matiging, eenvoud en bezinning.

Het carnaval duurt officieel van zondag tot en met dinsdag. Maar in veel steden is er op zaterdag al een carnavalsoptocht. De dinsdag heet *vette dinsdag* (dan mocht je nog even lekker veel en vet eten voordat het vasten begon) en de woensdag na het carnaval heet *Aswoensdag*. Vroeger ging iedereen dan naar de kerk om een askruisje te gaan halen. De priester zette dan een askruisje op je voorhoofd. Die as kwam van de verbranding van de overgebleven buxus-takjes die het jaar ervoor met Palmzondag in de kerk waren uitgedeeld aan de kerkgangers.

De term Carnaval wordt afgeleid van het Latijn: Carne vale, wat in gewoon Nederlands betekent: Vaarwel aan het vlees. Helemaal zeker is deze herleiding echter niet. Een andere mogelijke verklaring is een afleiding uit het (eveneens) Latijn: Carrus navalis. Dit zou verwijzen naar rondtrekkende groepen in een wagen, kar of schip.



## Week van de lentekriebels

*Informatie voor ouders*

### Lessen over relaties en seksualiteit... is dat nodig?

Uw zoon van vier vraagt of meisjes ook een piemel hebben. U hoort uw 11-jarige dochter zeggen dat ze verliefd is. Uw 8-jarige scheldt iemand uit voor homo, maar hij weet zelf eigenlijk niet wat dat is. Uw 12-jarige zoon heeft bij een vriendje op internet een pornosite gezien. Ouders en leerkrachten kunnen deze vragen en situaties dagelijks tegenkomen, thuis en op school. Deze vragen en situaties hebben te maken met de relationele en seksuele ontwikkeling van kinderen.

### Pre seksuele ontwikkeling

De seksuele ontwikkeling start al bij de geboorte. Kinderen hebben ook seksuele gevoelens, maar die zijn tot de puberteit (als de hormonen actief worden) anders dan die van volwassenen. Zo begint de (pre)seksuele ontwikkeling bij kinderen met het ontdekken van het eigen lichaam. Hier hoort ook de ontdekking van geslachtsdelen bij. Later komen vriendschap en verliefdheden centraal te staan. In de periode dat uw kind op de basisschool zit maakt het grote lichamelijke veranderingen door. De ene keer verlopen die geleidelijk en de andere keer met grote sprongen. Tegen het einde van de basisschool start de puberteit.

### Basisschool: te vroeg?

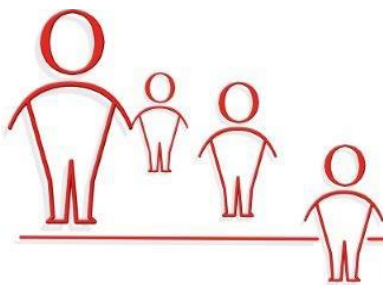
De basisschool kan in al deze ontwikkelingen een positieve rol spelen. Uw kind brengt daar per slot van rekening veel tijd door. Relationele en seksuele vorming binnen het basisonderwijs gaat verder dan informatie geven over lichamelijke veranderingen en/of voortplanting. Het gaat ook over vriendschap, respect, liefde, weerbaarheid, relaties en omgangsregels. Zaken waar u het thuis waarschijnlijk ook over heeft, maar die ook op school ter sprake komen. Want op school, in de media, op straat, thuis, overal komen kinderen in aanraking met onderwerpen die met relaties en seksualiteit te maken hebben. School en ouders kunnen elkaar hierin vinden als partners in de opvoeding.

### De Week van de Lentekriebels

De Week van de Lentekriebels is ontstaan om relationele en seksuele vorming in het basisonderwijs te stimuleren. In het project wordt relationele en seksuele vorming op een positieve en vrolijke manier onder de aandacht gebracht bij kinderen, scholen, leerkrachten en ouders. Leerkrachten maken hierbij gebruik van het lespakket Kriebels in je Buik. Wilt u een kijkje nemen in het lespakket? Bekijk de demolessen op [www.kriebelsinjebuik.nl](http://www.kriebelsinjebuik.nl)!

### **Wanneer?**

De Week van de Lentekriebels vindt plaats van **11 tot 22 maart** Tijdens deze week worden in alle groepen activiteiten georganiseerd onder leiding van Rutgers, kenniscentrum seksualiteit.



# Het Veldhuis

katholieke basisschool

## Activiteiten

Minstens drie keer per week wordt er in groep 1 t/m 8 een les gegeven over relationele en seksuele vorming die aansluit op de leeftijd en de belevingswereld van de kinderen in de verschillende groepen. Er wordt gebruik gemaakt van het digitale lespakket 'Kriebels in je Buik'.

In iedere bovenbouwklas komt een Kriebels in je Buik vragenbox te staan. Door middel van anonieme vragenkaartjes kan iedereen zo zijn vragen stellen. Deze vragen zullen vervolgens behandeld worden door de leerkracht in de klas.

## Lentekriebelslied

De week van de Lentekriebels start met de première van het officiële Lentekriebelslied. Ter afsluiting van de Week geven de kinderen op een papieren hartje aan wat ze geleerd hebben. Deze zal in de school te bewonderen zijn.

Wij hopen dat u ook enthousiast bent en dat we u hiermee voldoende te hebben geïnformeerd. Op [www.weekvandelentekriebels.nl](http://www.weekvandelentekriebels.nl) vindt u meer informatie over relationele en seksuele vorming en de Week van de Lentekriebels.

## **Wijkinformatielijnen: 'WIL wijst de weg'**

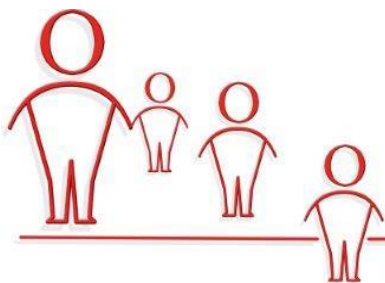
Wijk Informatielijnen (WIL) is het buurtnetwerk van, voor en door bewoners en ondersteund door professionals. WIL denkt mee met bewoners van jong tot oud om hun de weg te vinden met activiteiten of andere hulpvragen in de wijken en het sociale landschap van Vleuten, De Meern en Haarzuilens. Ouders worden regelmatig geconfronteerd met vragen van hun kinderen en kunnen soms de weg niet goed vinden. Soms weet iemand in jouw eigen omgeving het antwoord of de oplossing niet.

### WIL is bereikbaar via:

Telefoon : 030 - 677 3131 (werkdagen van 9 en 11 uur, daarna is er een inspreekmogelijkheid)  
E-mail : [info@wilinjebuurt.nl](mailto:info@wilinjebuurt.nl)  
Website : [www.wilinjebuurt.nl](http://www.wilinjebuurt.nl)

### Spreekuur WIL

- Op dinsdag van 10:00 tot 12:00 uur in Buurtcentrum de Pijler, Molenpolder 80 in Veldhuizen bij het winkelcentrum
- Op Donderdag van 10:00 tot 12:00 uur in de CultuurCampus, Burchtpoort 16 in Vleuterweide.



# Het Veldhuis

katholieke basisschool

## Vissenziekenhuis bij BSO Feestkasteel

Heb je ooit al eens een vissenziekenhuis gezien? Nee? Wij dus ook niet! Maar sinds deze week hebben wij er eentje op BSO Feestkasteel!

Nicole heeft het vissenziekenhuis bedacht en gemaakt. Wat een uitkomst bleek, want al snel brachten verschillende kinderen vissen via de spoed binnen! Vis Joopie had een gebroken vin en kon daardoor niet meer zwemmen. Nadat Joopie even gewacht had in de vissenwachtkamer werd hij geholpen door dokter Walvis. In het midden van het ziekenhuis zien we verschillende kamertjes en apparaten waarmee Joopie met heel veel liefde onderzocht en geholpen werd. De operatie van Joopie is geslaagd! Hij moet nog wel wat uitrusten in de uitslaapkamer, maar daarna mag hij alweer naar huis!



Bent u geïnteresseerd in een rondleiding bij BSO Feestkasteel? Dan kunt u contact met ons opnemen op telefoonnummer 06-50052156 of 030- 666 6050

Met vriendelijke groeten,  
KMN Kind & Co  
BSO Feestkasteel

## Voor uw agenda

22 feb	Carnavalsviering tot 12:00 uur. Kinderen zijn vanaf 12:00 uur vrij
23 feb t/m 03 mrt	Krokusvakantie
04 mrt	Inlooppreekuur MT 08:30-10:00 uur
06 mrt	Informatieochtend nieuwe ouders, 09:00-10:30 uur
11 mrt	Start schoolproject
18 mrt	Ouderkijkmiddag
20 mrt	Ouderkijkmiddag
22 mrt	Kind-vrije-middag, kinderen om 12:00 uur vrij
26 mrt	Ouderkijkmiddag
28 mrt	Ouderkijkmiddag
01 apr	Inlooppreekuur MT 08:30-10:00 uur
02 apr	Thema-avond afsluiting schoolproject

Wij wensen u een alvast een hele fijne krokusvakantie!

Team Het Veldhuis

